

第21回ビリヤード検定



C級課題 【C1級～C3級認定用】

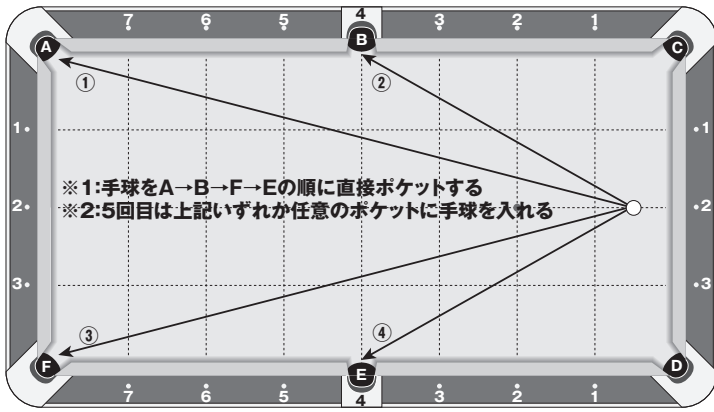
■検定について

- 1.12問の課題につき、それぞれ規定の回数をショットして下さい。課題の配点についてはシュート成功、または課題クリアにつき1～4点、計100点満点となっています(配点及びショット数については、本課題及びスコアシートを参照して下さい)。C級課題受検者については、受検者の獲得得点によってC1級～C3級までのグレードが認定されます。各グレードの認定得点については、9月4日(月)に『ビリヤード検定ホームページ』(www.billiards-cues.jp/kentei/)上で発表致します。またグレード認定の結果につきましては、9月下旬に『ビリヤード検定ホームページ』上で発表の予定です。
- 2.C級課題では、課題図に「スクラッチOK」の記載のあるもの以外、スクラッチ(手球がポケットに入る)はミスとなります。
- 3.検定は必ず課題1～12までを順番に行って下さい。
- 4.各課題のセットを終えてからは、30秒以内にショットするよう心掛けて下さい。
- 5.その他、検定中に不明な点などがあった場合には、検定官にお声掛け下さい。

■課題図について

- 1.本課題図は右利き用です。左利きの方は、左利き用の課題図を使用して検定を行って下さい。
- 2.課題図については、右側がフット側となっていますので、長クッション2ポイント、短クッション2ポイントがフットスポットとなります。セットは課題図を参考にできるだけ正確に行って下さい。

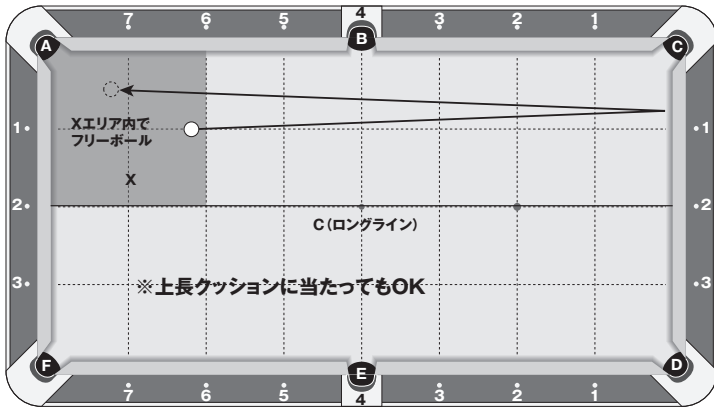
■課題 1: 4つのポケットへの手球のコントロール【5ショット×各1点】



○手球の位置
 長: 0.5 ポイント
 短: 2 ポイント

●的球の位置
 なし

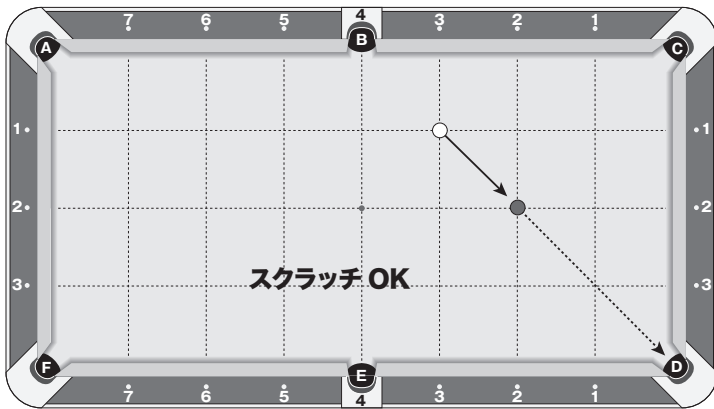
■課題 2: X エリアへの手球のコントロール【5ショット×各1点】



○手球の位置
 X エリア内でフリーボール

●的球の位置
 なし

■課題 3: コーナーポケット D へのシュート【5ショット×各1点】



○手球の位置
 長: 3 ポイント
 短: 1 ポイント

●的球の位置
 長: 2 ポイント
 短: 2 ポイント
 (フットスポット)

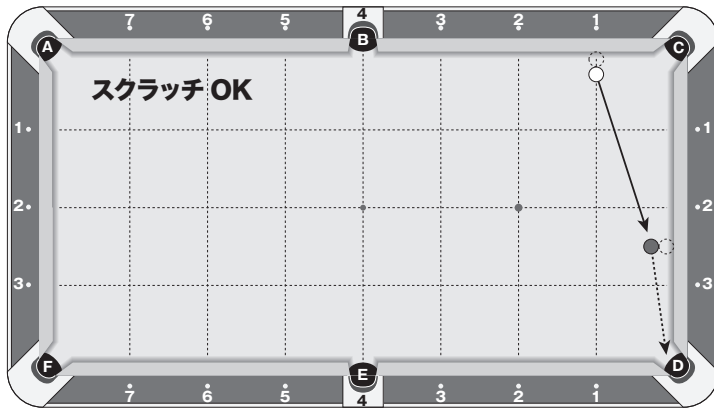
■課題 4: コーナーポケット D へのシュート【5ショット×各1点】



○手球の位置
 長: 1 ポイント
 短: 1 ポイント

●的球の位置
 長: 短クッションからボール1個分浮き
 短: 2.5 ポイント

■課題 5: コーナーポケット D へのシュート [4ショット×各2点]



○手球の位置

長: 1 ポイント

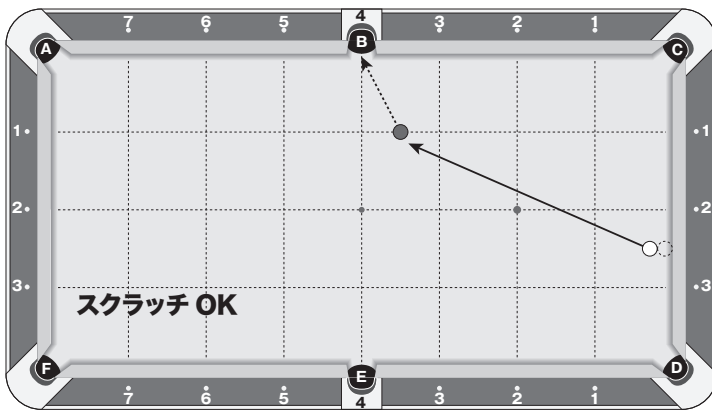
短: 長クッションからボール1個分浮き

●的球の位置

長: 短クッションからボール1個分浮き

短: 2.5 ポイント

■課題 6: サイドポケット B へのシュート [4ショット×各2点]



○手球の位置

長: 短クッションからボール1個分浮き

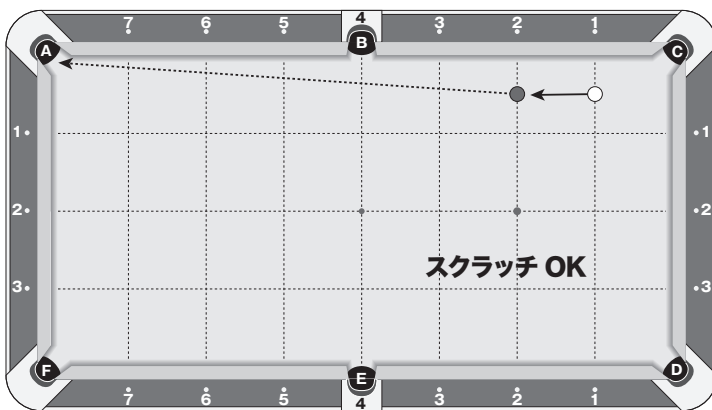
短: 2.5 ポイント

●的球の位置

長: 3.5 ポイント

短: 1 ポイント

■課題 7: コーナーポケット A へのシュート [4ショット×各2点]



○手球の位置

長: 1 ポイント

短: 0.5 ポイント

●的球の位置

長: 2 ポイント

短: 0.5 ポイント

■課題 8: コーナーポケット A へのシュート [4ショット×各2点]



○手球の位置

長: 1 ポイント

短: 0.5 ポイント

●的球の位置

長: 7 ポイント

短: 0.5 ポイント

■課題 9: コーナーポケット D へのコンビネーションショット【4ショット×各3点】

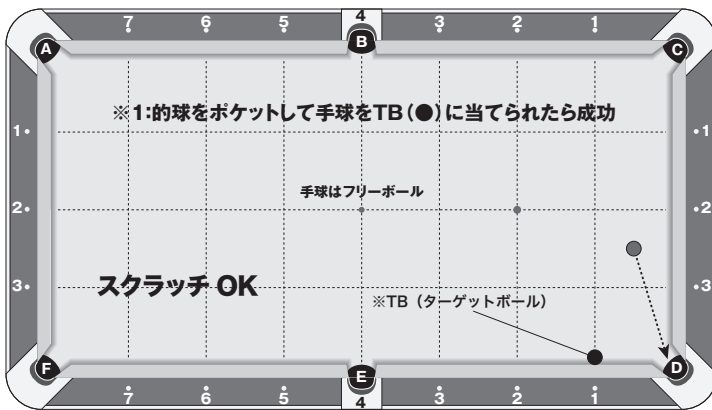


○手球の位置
フリーボール

●的球 2 の位置
長: 0.5 ポイント
短: 3.5 ポイント

●的球 1 の位置
長: 0.5 ポイント
短: 2.5 ポイント

■課題 10: コーナーポケット D へのシュート & 手球のコントロール【4ショット×各3点】

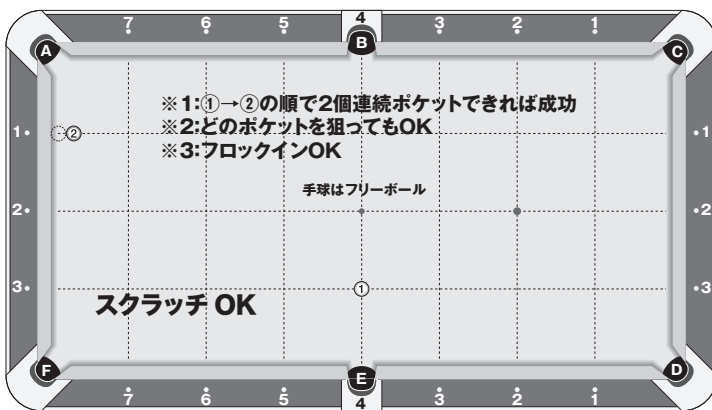


○手球の位置
フリーボール

●TB の位置
長: 1 ポイント
短: 長クッションに
タッチ

●的球の位置
長: 0.5 ポイント
短: 2.5 ポイント

■課題 11: 的球 2 個の連続ポケット【4回×各3点】

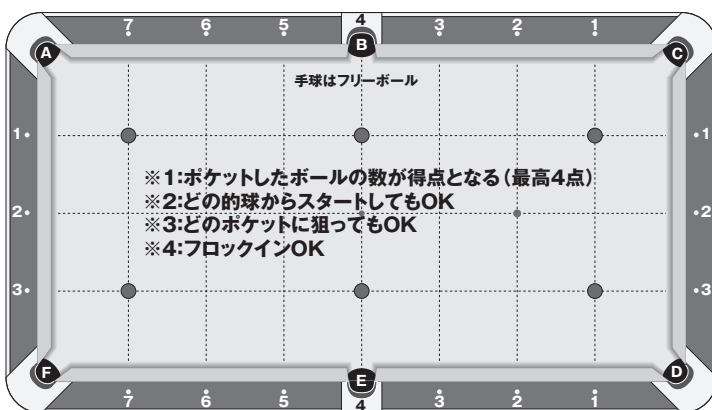


○手球の位置
フリーボール
(スタート時のみ)

②の位置
長: 短クッションから
ボール1個分浮き
短: 1 ポイント

①の位置
長: 4 ポイント
短: 3 ポイント

■課題 12: 的球の連続ポケット【3回×各満点4点】



○手球の位置
フリーボール
(スタート時のみ)

●的球の位置
短クッション1ポイント上に長1、長4、長7
の3個、短クッション3ポイント上の長1、長4、
長7の3個の計6個を置く。