

第22回ビリヤード検定



C級課題 【C1級～C3級認定用】

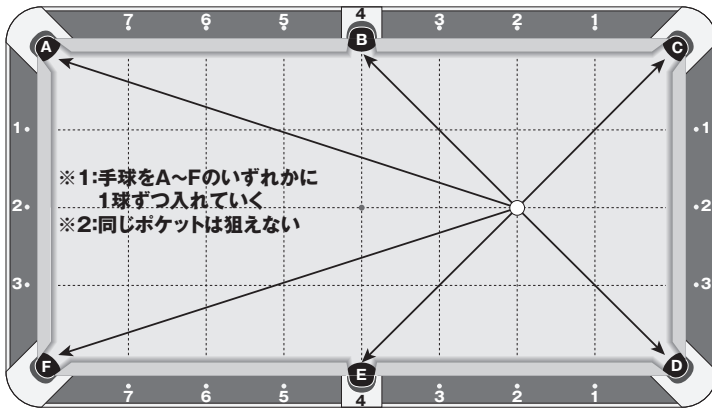
■検定について

1. 12問の課題につき、それぞれ規定の回数をショットして下さい。課題の配点についてはシュート成功、または課題クリアにつき1～4点、計100点満点となっています(配点及びショット数については、本課題及びスコアシートを参照して下さい)。C級課題受検者については、受検者の獲得得点によってC1級～C3級までのグレードが認定されます。各グレードの認定得点については、10月7日(月)に『ビリヤード検定ホームページ』(www.billiards-cues.jp/kentei/)上で発表致します。またグレード認定の結果につきましては、10月下旬に『ビリヤード検定ホームページ』上で発表の予定です。
2. C級課題では、課題図に「スクラッチOK」の記載のあるもの以外、スクラッチ(手球がポケットに入る)はミスとなります。
3. 検定は必ず課題1～12までを順番に行って下さい。
4. 各課題のセットを終えてからは、30秒以内にショットするよう心掛けて下さい。
5. その他、検定中に不明な点などがあった場合には、検定官にお声掛け下さい。

■課題図について

1. 本課題図は右利き用です。左利きの方は、左利き用の課題図を使用して検定を行って下さい。
2. 課題図については、右側がフット側となっていますので、長クッション2ポイント、短クッション2ポイントがフットスポットとなります。セットは課題図を参考にできるだけ正確に行って下さい。

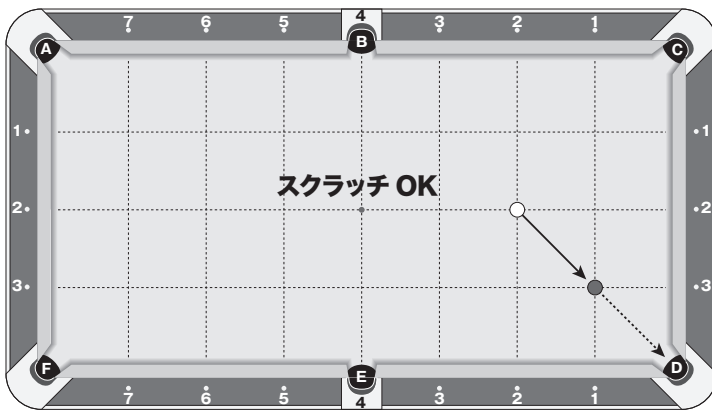
■課題 1: 5つのポケットへの手球のコントロール【5ショット×各1点】



○手球の位置
長: 2ポイント
短: 2ポイント
(フットスポット)

●的球の位置
なし

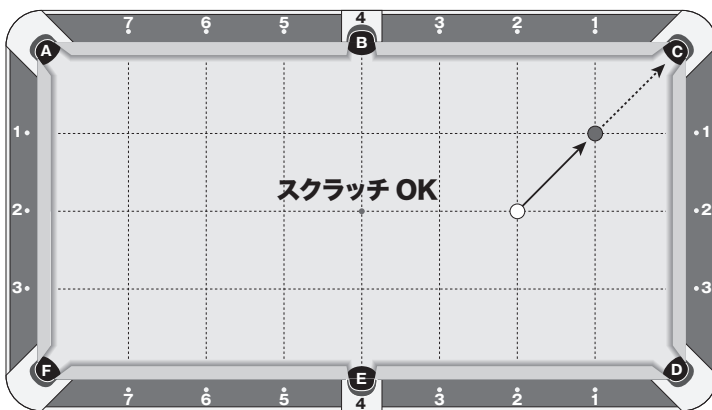
■課題 2: コーナーポケット D へのシュート【5ショット×各1点】



○手球の位置
長: 2ポイント
短: 2ポイント
(フットスポット)

●的球の位置
長: 1ポイント
短: 3ポイント

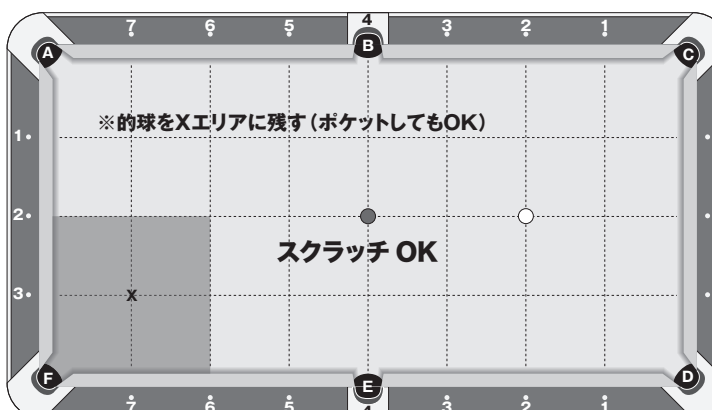
■課題 3: コーナーポケット C へのシュート【5ショット×各1点】



○手球の位置
長: 2ポイント
短: 2ポイント
(フットスポット)

●的球の位置
長: 1ポイント
短: 1ポイント

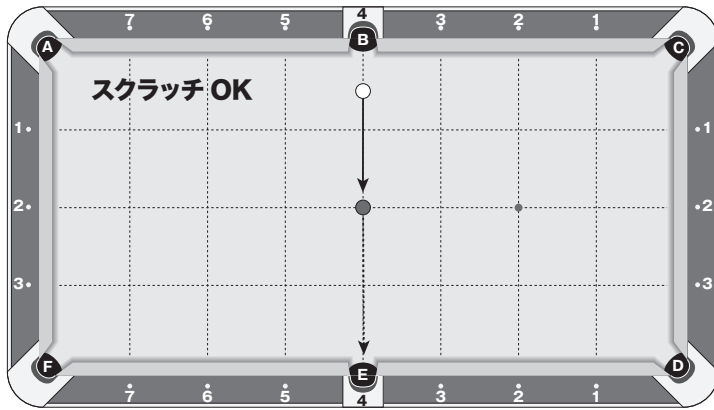
■課題 4: X エリアへの的球のコントロール【5ショット×各1点】



○手球の位置
長: 2ポイント
短: 2ポイント
(フットスポット)

●的球の位置
長: 4ポイント
短: 2ポイント
(センタースポット)

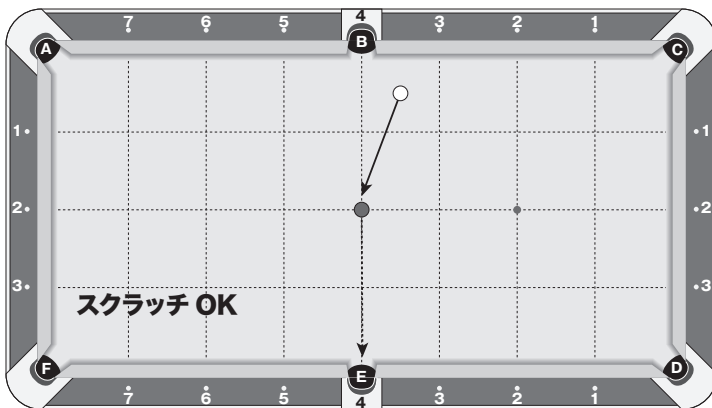
■課題 5: サイドポケット E へのシュート【4ショット×各2点】



○手球の位置
長: 4 ポイント
短: 0.5 ポイント

●的球の位置
長: 4 ポイント
短: 2 ポイント
(センタースポット)

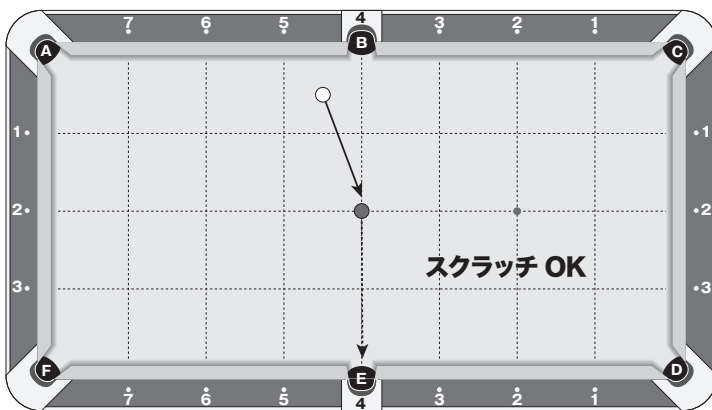
■課題 6: サイドポケット E へのシュート【4ショット×各2点】



○手球の位置
長: 3.5 ポイント
短: 0.5 ポイント

●的球の位置
長: 4 ポイント
短: 2 ポイント
(センタースポット)

■課題 7: サイドポケット E へのシュート【4ショット×各2点】



○手球の位置
長: 4.5 ポイント
短: 0.5 ポイント

●的球の位置
長: 4 ポイント
短: 2 ポイント
(センタースポット)

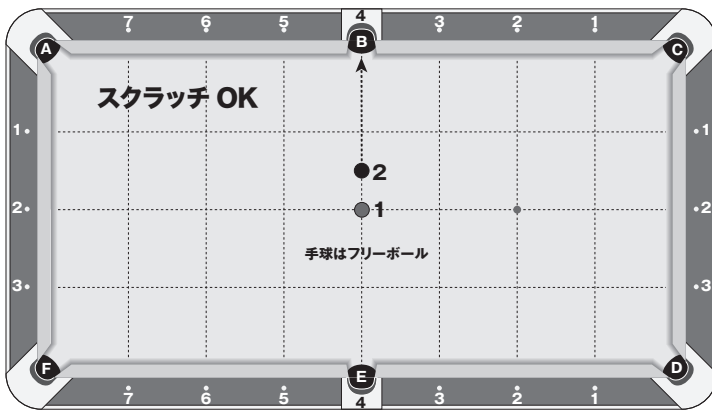
■課題 8: コーナーポケット A へのシュート【4ショット×各2点】



○手球の位置
長: 4.5 ポイント
短: 0.5 ポイント

●的球の位置
長: 6.5 ポイント
短: 0.5 ポイント

■課題 9: サイドポケット B へのコンビネーションショット【4ショット×各3点】

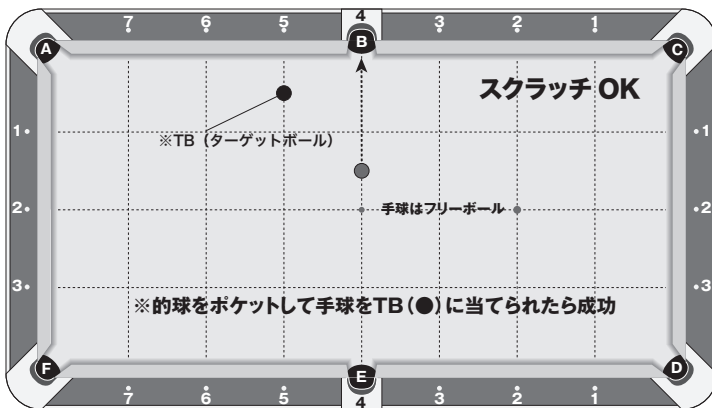


○手球の位置
フリーボール

●的球 2 の位置
長: 4 ポイント
短: 1.5 ポイント

●的球 1 の位置
長: 4 ポイント
短: 2 ポイント
(センタースポット)

■課題 10: サイドポケット B へのシュート & 手球のコントロール【4ショット×各3点】

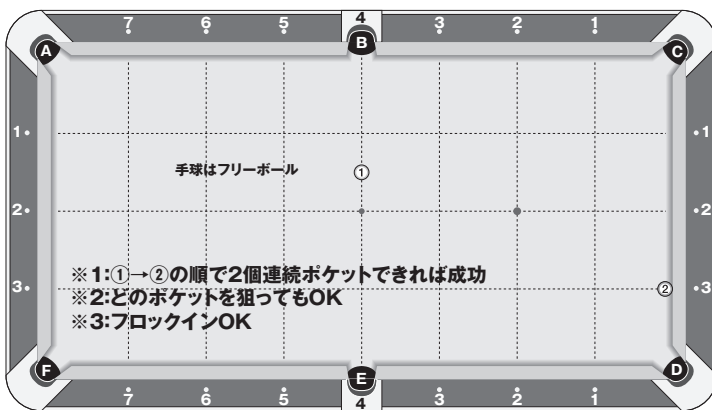


○手球の位置
フリーボール

●TB の位置
長: 5 ポイント
短: 0.5 ポイント

●的球の位置
長: 4 ポイント
短: 1.5 ポイント

■課題 11: 的球 2 個の連続ポケット【4回×各3点】

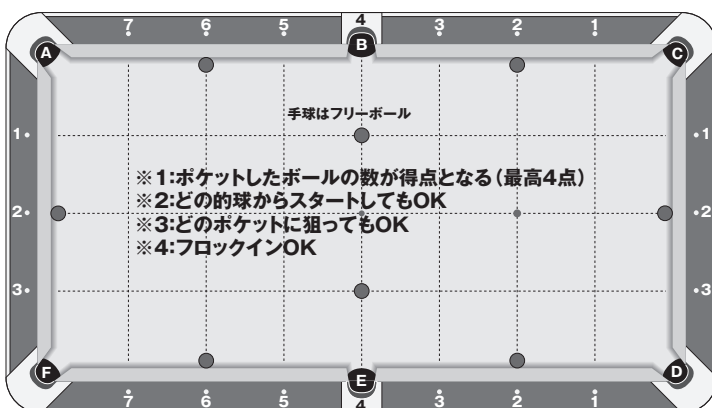


○手球の位置
フリーボール (スタート時のみ)

①の位置
長: 4 ポイント
短: 1.5 ポイント

②の位置
長: 短クッションにタッチ
短: 3 ポイント

■課題 12: 的球の連続ポケット【3回×各満点4点】



○手球の位置
フリーボール (スタート時のみ)

●的球の位置
長クッション 4 ポイント上に短 1、短 3 の 2 個、
長 2、6 にタッチさせて 4 個、短 2 にタッチさ
せて 2 個の計 8 個を置く