



# テクニカルアドバイザーに聞く ビリ検入門

# 有田秀彰

HIDEAKI ARITA

有田ビリヤードスクール「校長」

この男なしでは『ビリヤード検定』は語れない。JPBAプロプレイヤーとして活躍するだけでなく、自らが主宰する『有田ビリヤードスクール』では校長を務め、ビリヤード検定ではテクニカルアドバイザーとして、検定課題の制作まで担っている有田秀彰プロだ。本編ではいかにしてビリヤード検定が誕生したのかを探るべく、スクールに伺った。



ビリヤード検定必修課題集  
監修・課題製作  
有田秀彰  
ビギナーも! ベテランも!  
コレが上達への早道!!

まずは気軽に!  
楽しむことから!!



## 有田ビリヤードスクール 校長 有田秀彰 (JPBA所属プロ)

プロとしては今期『東日本グランプリ』第3戦まで全てにおいてベスト8入りを果たす安定感を見せ、7月時点で東日本グランプリランキング第4位。スクールでは初心者から上級者まで幅広いレッスンに定評があり、「校長」先生の愛称で親しまれるなど、マルチに活躍。また、自身がオーナーを務める『Billiards & Cafe ARITTO』が6月にオープンし、さらにその活躍の場を広げている。

### 検定の楽しみ方は 人それぞれ

有田ビリヤードスクールは、2008年開講。10年以上に渡る指導には定評がある。そのノウハウを活かして、有田プロは、地元鳥取県の隣県島根県安来市に『Billiards & cafe ARITTO』を今年6月にオープン。現在は東京のスクールと店を行き来する多忙な日々を送っている。また、直接レッスンが受けられないという受講者向けに通信講座も用意されているなど、全国規模のスクールへと進化を続けている。

レッスン内容の幅広さにも特徴があ

り、グループレッスンや個人レッスン、シニア向けの適度な運動を目的としたグループレッスン「健康ビリヤード」など、受講者に合ったさまざまなコースを選択することができる。

「健康ビリヤード」には60代女性の方が多く、個人レッスンでは男女比は同じくらいで30代前後の方に多く受講頂き、個人の要望に合ったレッスンを行っています。また、『サンシティ』という系列店があり、そこで出張レッスンも行っていますので、全て合わせると150名近くの方に受講頂いています」と有田プロ。これだけの情報量があるということだけでも、ビリヤード検定の課題作成に必要な各クラス別プレイヤーの膨大なデータが蓄積されていることが窺える。

この日取材に伺ったのは平日午前、東京・阿佐ヶ谷の商店街の一角に位置する『Billiard & cafe Roots』で、健康ビリヤードのレッスンが行われた日だ。受講生は4名全員が女性で初心者とのこと。

レッスンはまず球を置く前のストレッチから。続いてキューを握った素振り練習などのウォーミングアップを経て、有田プロが取り出したのは『ビリヤード検定必修課題集110』。この必修課題集は、スクールの教科書としての役割を担っているようだ。有田プロがビリヤード検定の説明をすると、受講者からは「ビ

リヤードに試験があるなんて知らなかった」と驚いた様子。

「それでは実際にやってみましょう」と始まったのが『ミニビリヤード検定』だ。実際のビリヤード検定に則り、2人1組でC級課題を1問5ショットでスコアを付ける、これを何問か実践してランキングを付けた。それに加えて1課題終了ごとに有田プロの解説があり、受講生1人1人の失敗事例やクセなどを挙げながら受講者4人全員の指導まで行き届いていたのだから驚きだ。

ミニ検定を終えた受講生は、初めての

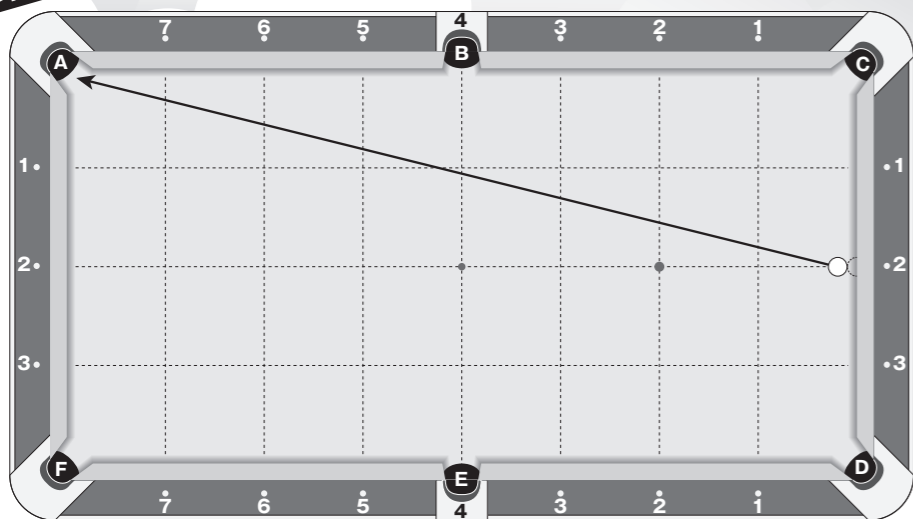


# テクニカルアドバイザーからの予習課題!!

『ビリヤード検定  
必修課題集110』より



## C級課題 コーナーへのスクラッチ

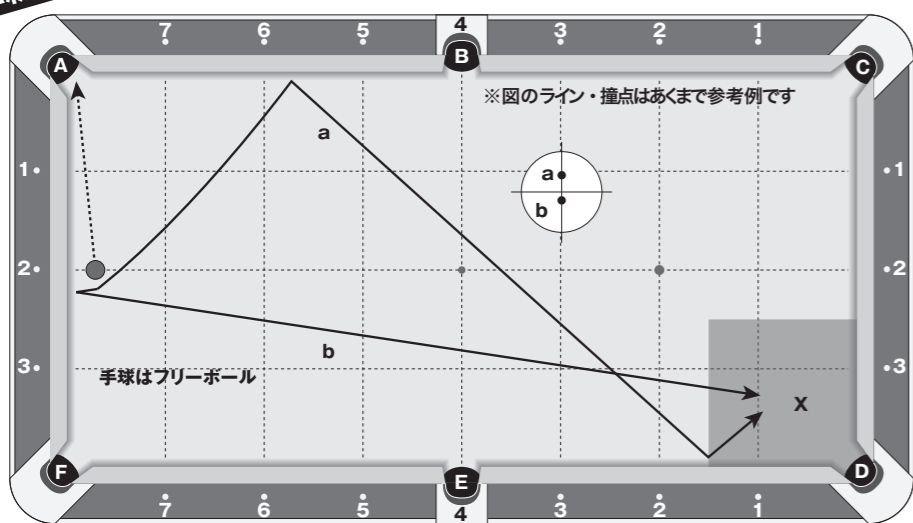


○手球位置  
長:短クッションからボール半個分  
浮き  
短:2ポイント

### ADVICE!!

これは単純に1つのボールをポケットに入れるだけですが、実際に生徒さんにやっていただくと、キューミスをしてチョークを塗ることの意義を理解していただいたり、適切なキューレベルを覚えていただいたりと、とても多くの要素を含んだ課題です。

## A級課題 シュート&ポジション

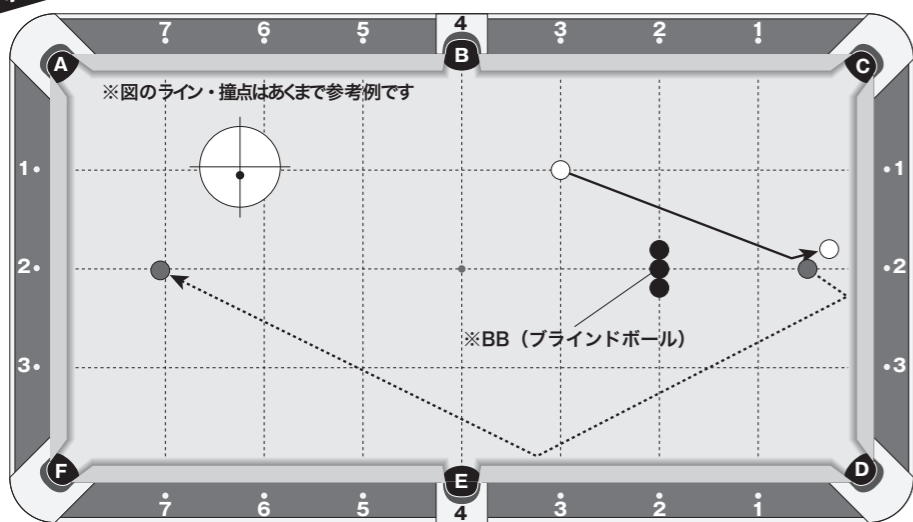


○手球位置  
フリー  
●的球位置  
長:短クッションからボール1個分  
浮き  
短:2ポイント

### ADVICE!!

試合やゲームをしていても、ほとんどの場合シュートだけでなく、手球のコントロールを要求されます。そういった際にどれくらい自分が正確に手球をコントロールできるか、そしてプレッシャーがかかる場面においても、繰り返しその精度を高く保てるかが顕著に出る課題だと思います。

## S級課題 セーフティ



○手球位置  
長:3ポイント  
短:1ポイント  
●的球位置  
長:0.5ポイント  
短:2ポイント  
◎BB位置  
フットスポット上と、短クッションに平行に1個ずつタッチさせて置く

### ADVICE!!

セーフティの難しさ、またその難易度の高さも含めて最善のショットセレクションができるかが大切だと思います。セーフティの場面でもシュートする時と同じくらいの集中力を発揮できるかも、特に格上の相手と戦う時は大切な要素だと思います。

# HIDEAKI ARITA



ことで緊張もありませんが、受講生によって今後の課題も見付かり、収穫があったようだ。

レッスン後、ビリヤード検定の反響について伺ったところ、

「概ね喜んで頂いています。私のスキルでは1度は受けて頂いた方が多いのですが、今後の課題としては、2回目、3回目も受けてもらえるような仕組みを作ることでしょうか。参考としてJPBAは良いですね、長く続けられて、上達する仕組みができています。ただ、チーム編成上スキルが上がってしまったら困るというチームもあり、それが妨げになっている部分は含んでいると思います。ビリヤード検定は個人の技術検定なので、そこを上手に活用することででしょうか。例えばスマホのアプリなどで過去の受験

推奨しています。私の場合、レッスンを受講頂いている同じくらいの技術の生徒さん同士をマッチングして、交流の場としての役割も果たしています。人数が多い方が盛り上がりやすいので、お店が可能であればイベントのような形式で大人気でチャレンジするのも面白いかもしれません。ビリヤード検定の楽しみ方は人それぞれですので、結果のチャートが出て自分の得手不得手を確認するためでも良いですし、本気で高得点を目指す方や、なかなか試合に出られない人や試合が苦手という方への受け皿など、多様な側面を持って頂けたら良いと思います。まずは気軽に受けて頂けたら良いと思います」

有田プロの活用法は、明日のビリヤード検定の更なる可能性を感じさせるフアクターとなったのではないだろうか。

結果が閲覧できる、それが蓄積されていくようなシステムがあれば継続して受けて頂けるようになると思います」

これまでの経験を踏まえ、ビリヤード検定のススメについては、

「なるべく2〜3人で受けて頂くことを



## 有田秀彰プロがプロデュース『Billiards & cafe ARITTO』が6月25日、島根県にオープン!

『Billiards & cafe ARITTO』  
島根県安来市吉佐町字神田1054-1 1F  
TEL:0854-21-9759  
<http://billiards.wp.xdomain.jp/>

「バリアフリー」をコンセプトに、障がい者用トイレが設置された室内完全分煙のビリヤード場。  
有田プロがオーナーを務め、レッスンも行っている。  
ポケット4台

有田ビリヤードスクール  
TEL:080-2118-3355  
<https://www.aribilli.com/>

ビリヤード場だけでなく系列店『サンシティ』での出張レッスンも行っている。  
講師には、有田プロの他にJPBA所属の香川貴俊プロ、徳田五月プロなどが在籍。

