

第11回ビリヤード検定



A 級課題

【A1 級～ A3 級認定用】

■ 検定について

1. 12問の課題につき、それぞれ規定の回数をショットして下さい(計51ショット)。課題の配点については1ショット成功につき1～4点、計100点満点となっています(配点及びショット数については、本課題及びスコアシートを参照して下さい)。A級課題受検者については、受検者の獲得得点によってA1級～A3級までのグレードが認定されます。各グレードの認定得点については、9月3日(月)に『ビリヤード検定ホームページ』(www.billiards-cues.jp/kentei/)上で発表致します。またグレード認定の結果につきましては、9月下旬に『ビリヤード検定ホームページ』上で発表の予定です。
2. A級課題では、全ての課題でスクラッチはミスとなります。
3. 検定は必ず課題1～12までを順番に行ってください。
4. 各課題のセットを終えてからは、30秒以内にショットするよう心掛けて下さい。
5. その他、検定中に不明な点などがあった場合には、検定官にお声がけ下さい。

■ 課題図について

1. 本課題図は右利き用です。左利きの方は、左利き用の課題図を使用して検定を行ってください。
2. 課題図については、右側がフット側となっていますので、長クッション2ポイント、短クッション2ポイントがフットスポットとなります。セットは課題図を参考にできるだけ正確に行ってください。

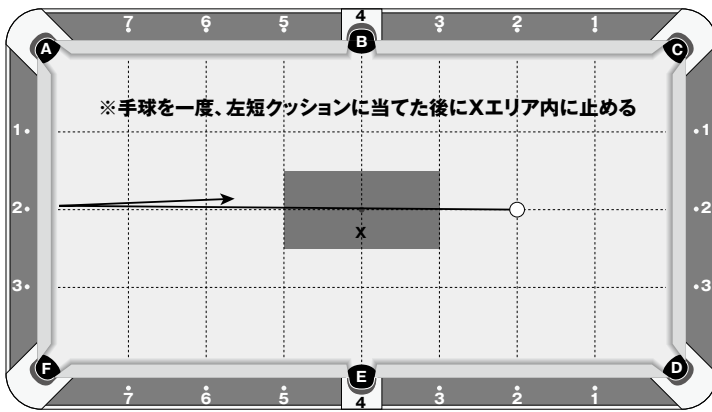
■ ポジション課題の注意事項

1. シュートミス及びスクラッチは失敗となります。
2. 的球とラシャとの接地点が、Xエリアの境界線上にある場合は成功とします。
3. 成否の判断が難しい場合、検定官にお声がけ下さい。

■ セーフティ課題の注意事項

1. セーフティ課題では次のショットで手球を直接的球に当てる事のできない状態を作った場合が成功となります。
2. 手球または的球がブラインドボール(BB)に当たった場合でも、次のショットで手球を直接的球に当てる事のできない状態となっていれば成功となります。
3. 成否の判断が難しい場合、検定官にお声がけ下さい。

■課題 1: X エリア内への手球のコントロール [5ショット×各1点]



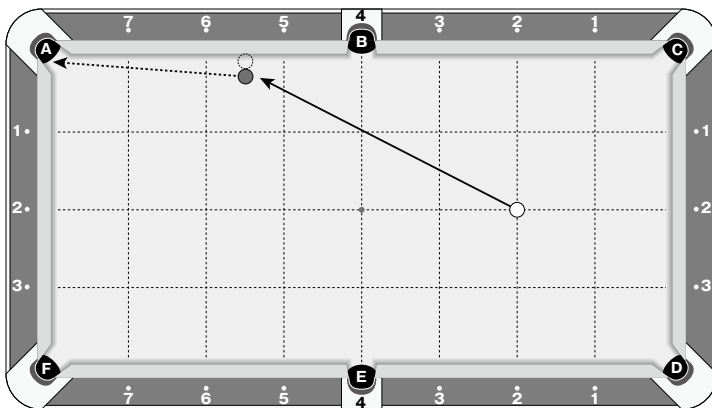
○手球の位置
長: 2 ポイント
短: 2 ポイント
(フットスポット)

●的球の位置
なし

受検者の平均成功率

42.9%	53.7%
35.0%	44.0%
44.0%	56.1%

■課題 2: コーナーポケット A へのシュート [5ショット×各1点]



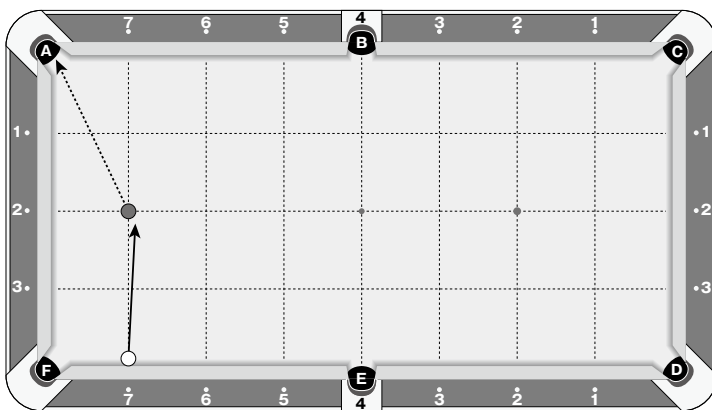
○手球の位置
長: 2 ポイント
短: 2 ポイント
(フットスポット)

●的球の位置
長: 5.5 ポイント
短: 長クッションから
ボール1個分浮き

受検者の平均成功率

67.1%	63.9%
65.0%	68.0%
67.3%	62.9%

■課題 3: コーナーポケット A へのシュート [5ショット×各1点]



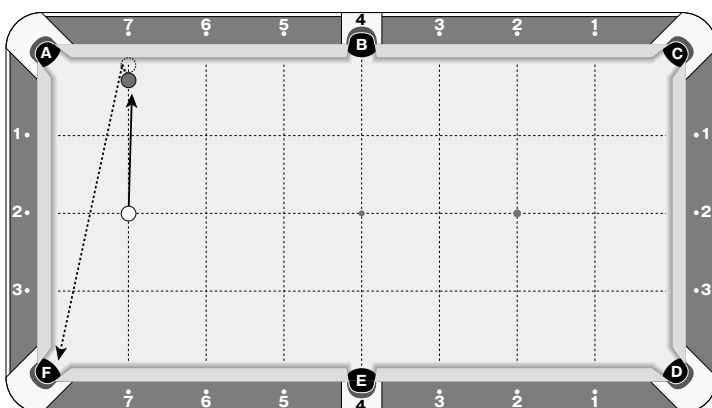
○手球の位置
長: 7 ポイント
短: 長クッションにタッチ

●的球の位置
長: 7 ポイント
短: 2 ポイント

受検者の平均成功率

全体	64.1%
A クラス	70.0%
B/C クラス	63.3%

■課題 4: コーナーポケット F へのバンクショット [5ショット×各1点]



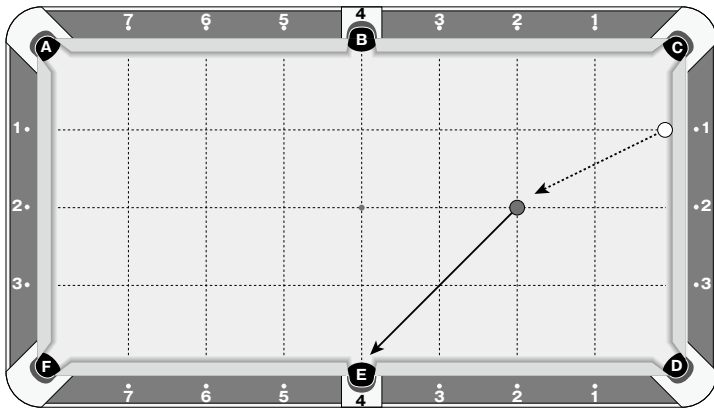
○手球の位置
長: 7 ポイント
短: 2 ポイント

●的球の位置
長: 7 ポイント
短: 長クッションから
ボール1個分浮き

受検者の平均成功率

全体	56.5%
A クラス	75.0%
B/C クラス	54.0%

■課題 5: サイドポケット E へのシュート [4ショット×各2点]



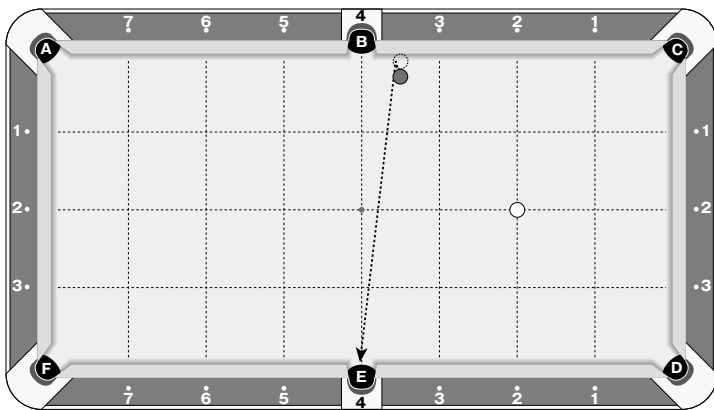
○手球の位置
長: 短クッションにタッチ
短: 1ポイント

●的球の位置
長: 2ポイント
短: 2ポイント
(フットスポット)

受検者の平均成功率

全体	43.4%
Aクラス	43.8%
B/Cクラス	43.3%

■課題 6: サイドポケット E へのバンクショット [4ショット×各2点]



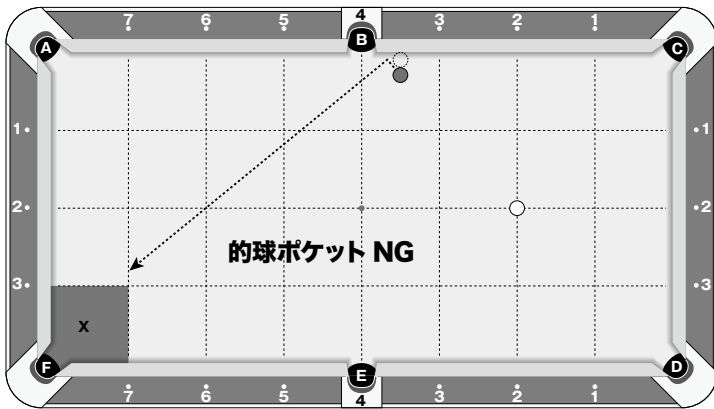
○手球の位置
長: 2ポイント
短: 2ポイント
(フットスポット)

●的球の位置
長: 3.5ポイント
短: 長クッションから
ボール1個分浮き

受検者の平均成功率

全体	30.9%
Aクラス	25.0%
B/Cクラス	31.7%

■課題 7: X エリアへの的球のコントロール [4ショット×各2点]



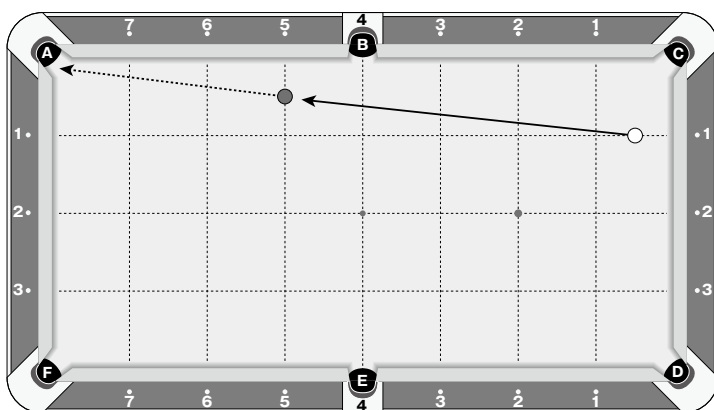
○手球の位置
長: 2ポイント
短: 2ポイント
(フットスポット)

●的球の位置
長: 3.5ポイント
短: 長クッションから
ボール1個分浮き

受検者の平均成功率

全体	47.1%
Aクラス	56.3%
B/Cクラス	45.8%

■課題 8: コーナーポケット A へのシュート [4ショット×各2点]



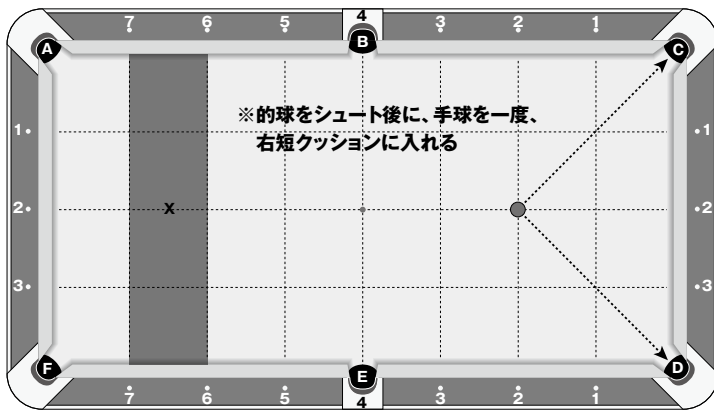
○手球の位置
長: 0.5ポイント
短: 1ポイント

●的球の位置
長: 5ポイント
短: 0.5ポイント

受検者の平均成功率

全体	35.3%
Aクラス	56.3%
B/Cクラス	32.5%

■課題 9: コーナーポケット C or D へのシュート & X エリアへのポジション [4 ショット × 各 3 点]



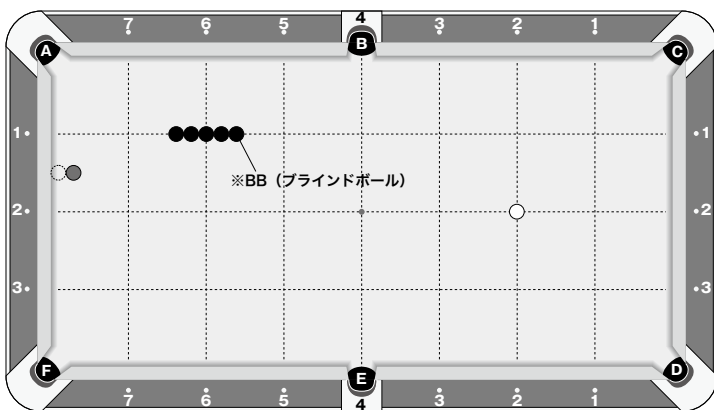
○手球の位置
フリーボール

●的球の位置
長: 2 ポイント
短: 2 ポイント
(フットスポット)

受検者の平均成功率

全体	19.1%
A クラス	25.0%
B/C クラス	18.3%

■課題 10: セーフティ [4 ショット × 各 3 点]



○手球の位置
長: 2 ポイント
短: 2 ポイント
(フットスポット)

●的球の位置
長: 短クッション
からボール
1 個分浮き
短: 1.5 ポイント

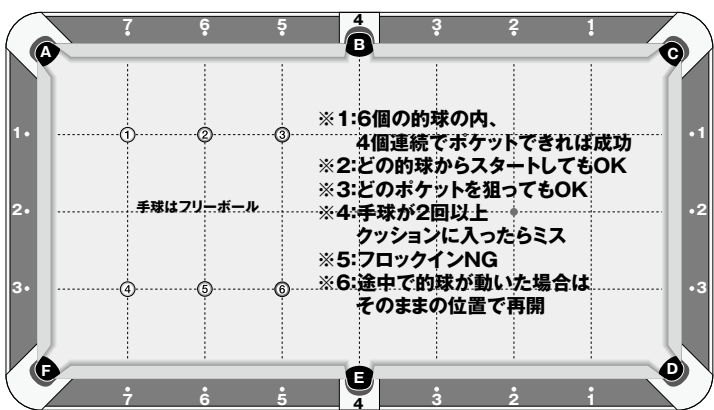
● BB の位置

長 6 ポイント、短 1 ポイントに 1 個置き、その左右に長クッションと平行に 2 個ずつ置く

受検者の平均成功率

全体	61.8%
A クラス	75.0%
B/C クラス	60.0%

■課題 11: 的球 4 個の連続ポケット [4 ショット × 各 3 点]



○手球の位置
フリーボール


●的球の位置
長: 5、6、7 ポイント
短: 1、3 ポイント

受検者の平均成功率

全体	44.1%
A クラス	56.3%
B/C クラス	42.5%

※それぞれのポイントに①～⑥までの的球を置く

■課題 12: ナインボールルールでの 5 個連続ポケット [3 回 × 各満点 4 点]



○手球の位置
キッチン内でフリー

●的球の位置
ナインボールのラック
(①はラック先頭、
⑨はラックの中心、
②はラック下端)

受検者の平均成功率

全体	16.7%
A クラス	14.6%
B/C クラス	16.9%