

第10回ビリヤード検定



受検者の平均得点

全体	38.95 点
A クラス	41.46 点
B クラス	34.29 点

S 級課題

【S1 級～S3 級認定用】

■検定について

- 1.12問の課題につき、それぞれ規定の回数をショットして下さい(計52ショット)。課題の配点については1ショット成功につき1～3点、計100点満点となっています(配点及びショット数については、本課題及びスコアシートを参照して下さい)。S級課題受検者については、受検者の獲得得点によってS1級～S3級までのグレードが認定されます。各グレードの認定得点については、**3月5日(月)に『ビリヤード検定ホームページ』(www.billiards-cues.jp/kentei/)上で発表致します。**またグレード認定の結果につきましては、3月下旬に『ビリヤード検定ホームページ』上で発表の予定です。
- 2.S級課題では、**全ての課題でスクラッチはミスとなります。**
- 3.検定は必ず課題1～12までを順番に行ってください。
- 4.各課題のセットを終えてからは、30秒以内にショットするよう心掛けて下さい。
- 5.その他、検定中に不明な点などがあった場合には、検定官にお声がけ下さい。

■課題図について

- 1.本課題図は**右利き用**です。左利きの方は、左利き用の課題図を使用して検定を行ってください。
- 2.課題図については、右側がフット側となっていますので、長クッション2ポイント、短クッション2ポイントがフットスポットとなります。セットは課題図を参考にできるだけ正確に行ってください。

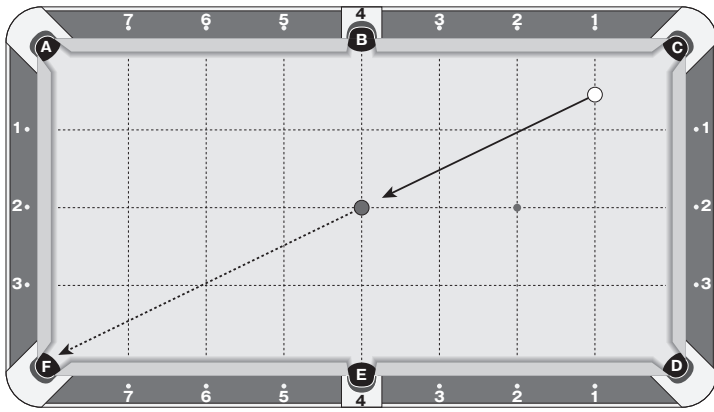
■ポジション課題の注意事項

- 1.シュートミス及びスクラッチは失敗となります。
- 2.的球とラシャとの接地点が、Xエリアの境界線上にある場合は成功とします。
- 3.成否の判断が難しい場合、検定官にお声がけ下さい。

■セーフティ課題の注意事項

- 1.セーフティ課題では次のショットで手球を直接的球に当てる事のできない状態を作った場合が成功となります。
- 2.手球または的球がブラインドボール(BB)に当たった場合でも、次のショットで手球を直接的球に当てる事のできない状態となっていれば成功となります。
- 3.成否の判断が難しい場合、検定官にお声がけ下さい。

■課題 1: コーナーポケット F へのシュート [5ショット×各1点]



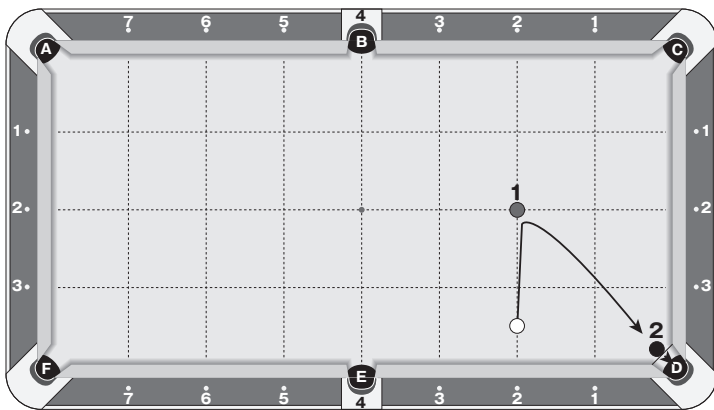
○手球の位置
長: 1ポイント
短: 0.5ポイント

●的球の位置
長: 4ポイント
短: 2ポイント
(センタースポット)

受検者の平均成功率

全体	62.0%
Aクラス	63.1%
Bクラス	60.0%

■課題 2: コーナーポケット D へのキャノンショット [5ショット×各1点]



○手球の位置
長: 2ポイント
短: 3.5ポイント

●的球 1 の位置
長: 2ポイント
短: 2ポイント
(フットスポット)

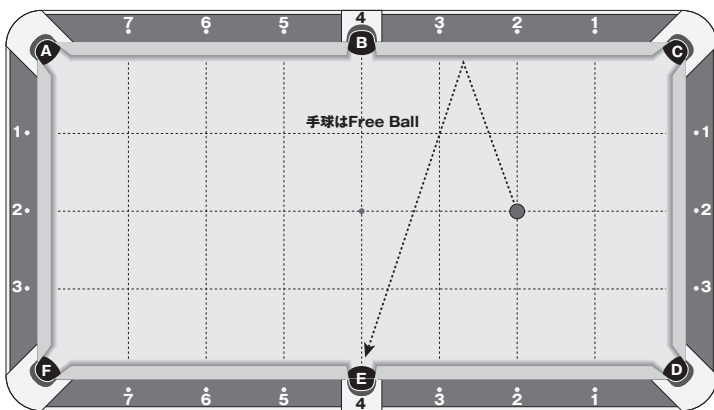
●的球 2 の位置
コーナーポケット前

※「ポケット前」は、「ポケットの角(ツノ)と角を結ぶ線に的球のお尻が接していて、かつ角と角の中間」の位置とします。

受検者の平均成功率

全体	35.0%
Aクラス	40.0%
Bクラス	25.7%

■課題 3: サイドポケット E へのバンクショット [5ショット×各1点]



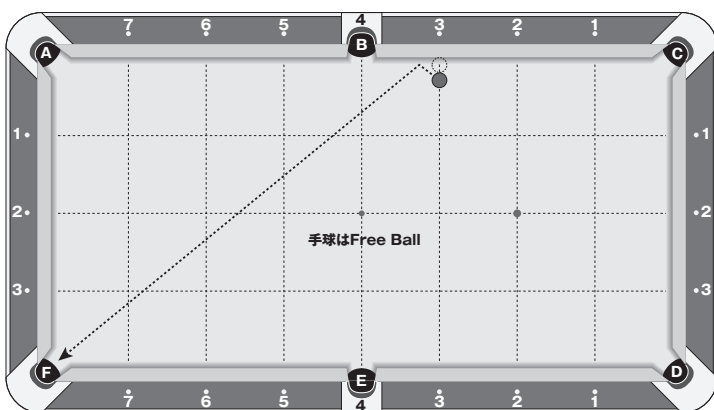
○手球の位置
フリーボール

●的球の位置
長: 2ポイント
短: 2ポイント
(フットスポット)

受検者の平均成功率

全体	65.0%
Aクラス	70.8%
Bクラス	54.3%

■課題 4: コーナーポケット F へのバンクショット [5ショット×各1点]



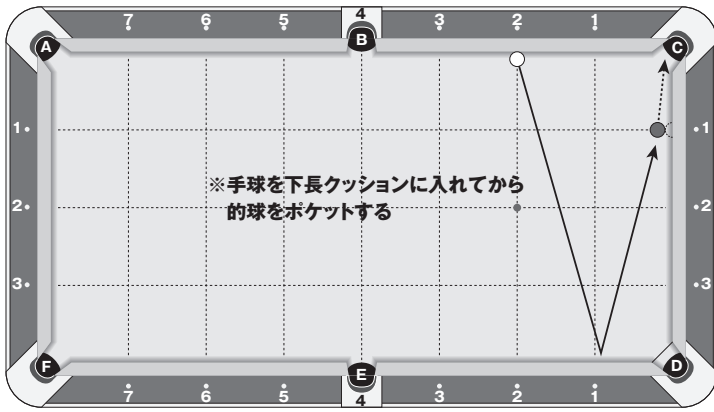
○手球の位置
フリーボール

●的球の位置
長: 3ポイント
短: 長クッションから
ボール1個分浮き

受検者の平均成功率

全体	31.0%
Aクラス	35.4%
Bクラス	22.9%

■課題 5: コーナーポケット C へのシュート【4ショット×各2点】



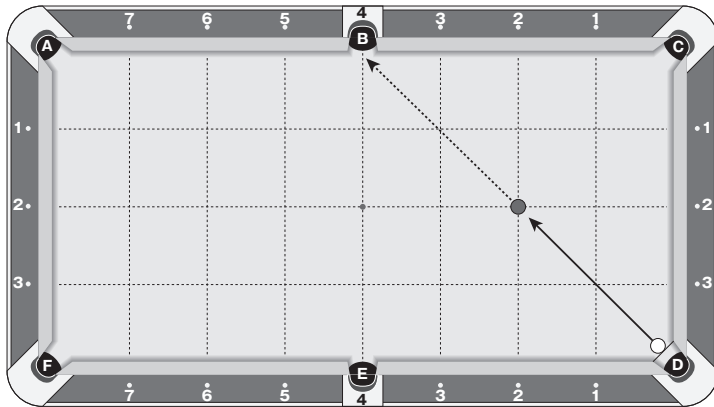
○手球の位置
長: 2 ポイント
短: 長クッションにタッチ

●的球の位置
長: 短クッションからボール 0.5 個分浮き
短: 1 ポイント

受検者の平均成功率

全体	30.0%
A クラス	32.7%
B クラス	25.0%

■課題 6: サイドポケット B へのシュート【4ショット×各2点】



○手球の位置
コーナーポケット前

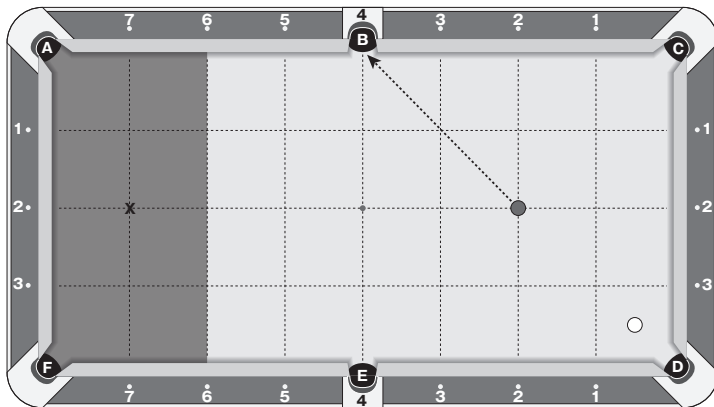
●的球の位置
長: 2 ポイント
短: 2 ポイント
(フットスポット)

※「ポケット前」は、「ポケットの角(ツノ)と角を結ぶ線にの球のお尻が接していて、かつ角と角の中間」の位置とします。

受検者の平均成功率

全体	63.8%
A クラス	73.1%
B クラス	46.4%

■課題 7: サイドポケット B へのシュート & X エリアへのポジション【4ショット×各2点】



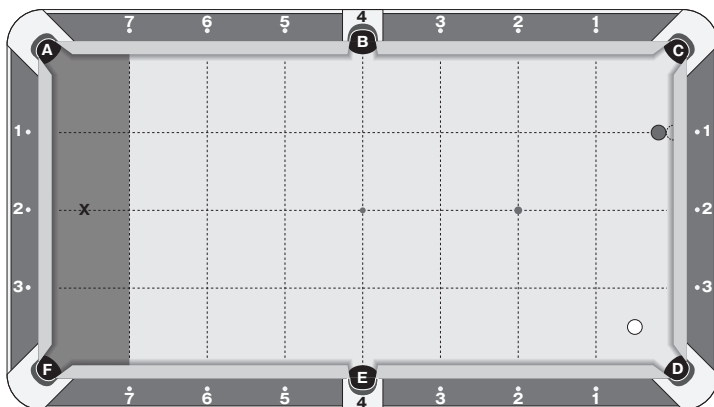
○手球の位置
長: 0.5 ポイント
短: 3 ポイント

●的球の位置
長: 2 ポイント
短: 2 ポイント
(フットスポット)

受検者の平均成功率

全体	27.5%
A クラス	25.0%
B クラス	32.1%

■課題 8: 的球のシュート & X エリアへのポジション【4ショット×各2点】



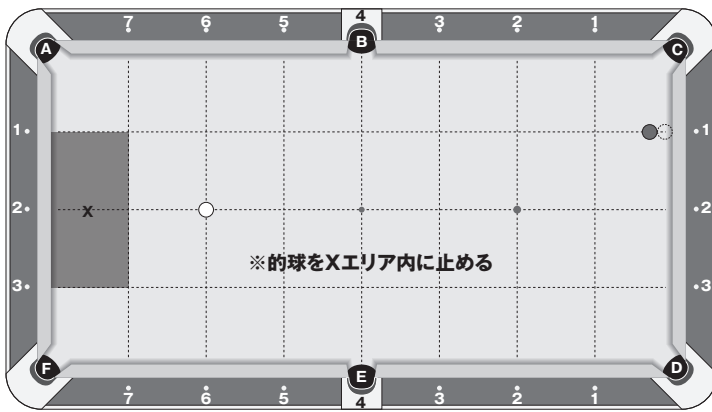
○手球の位置
長: 0.5 ポイント
短: 3 ポイント

●的球の位置
長: 短クッションからボール 0.5 個分浮き
短: 1 ポイント

受検者の平均成功率

全体	20.0%
A クラス	23.1%
B クラス	14.3%

■課題 9: X エリアへの的球のコントロール【4ショット×各3点】



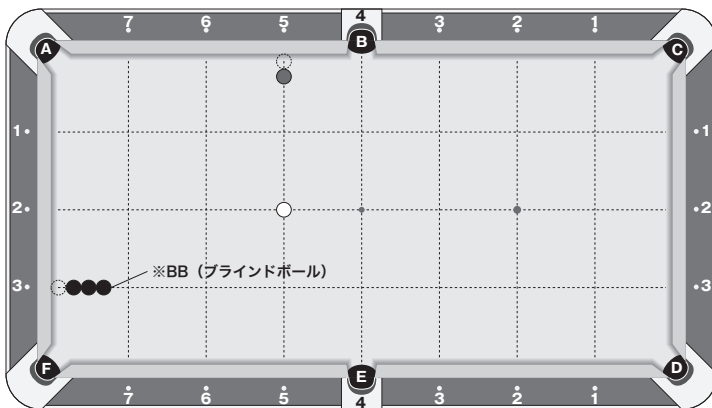
○手球の位置
長: 6ポイント
短: 2ポイント
(ヘッドスポット)

●的球の位置
長: 短クッションからボール
1個分浮き
短: 1ポイント

受検者の平均成功率

全体	36.3%
Aクラス	32.7%
Bクラス	42.9%

■課題 10: セーフティ【4ショット×各3点】



○手球の位置
長: 5ポイント
短: 2ポイント

●的球の位置
長: 5ポイント
短: 長クッションからボール
1個分浮き

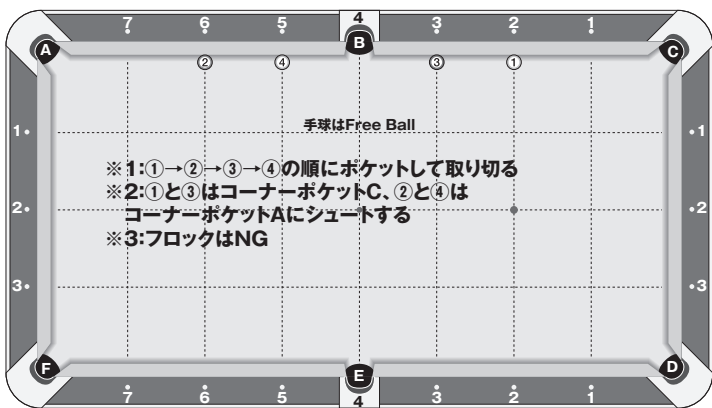
●BBの位置
短クッション3ポイントのライン上にクッションからボー

ル1個分空けて3個の的球を置く

受検者の平均成功率

全体	42.5%
Aクラス	42.3%
Bクラス	42.9%

■課題 11: 的球4個の取り切り【4ショット×各3点】



○手球の位置
フリーボール

長: 3ポイント
短: 長クッションにタッチ

①の位置
長: 2ポイント
短: 長クッションにタッチ

④の位置
長: 5ポイント
短: 長クッションにタッチ

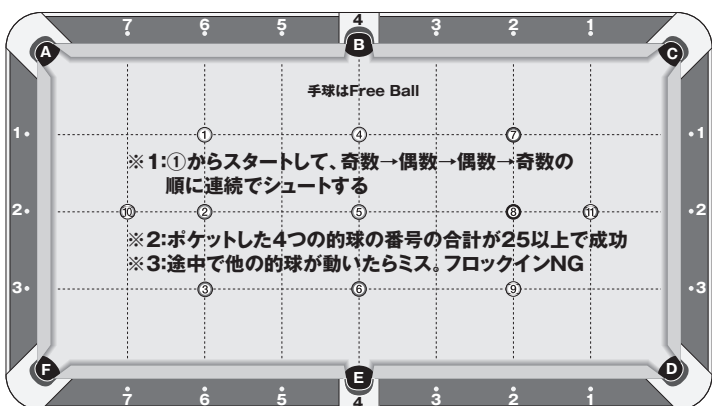
②の位置
長: 6ポイント
短: 長クッションにタッチ

③の位置

受検者の平均成功率

全体	33.8%
Aクラス	36.5%
Bクラス	28.6%

■課題 12: 的球4個の連続ポケット【4ショット×各3点】



○手球の位置
フリーボール

●的球の位置
長: 1、2、4、6、7ポイント
短: 1、2、3ポイント

※それぞれのポイントに①～⑪までの的球を図の番号順に置く

受検者の平均成功率

全体	37.5%
Aクラス	44.2%
Bクラス	25.0%