

第9回ビリヤード検定



C 級課題 【C1 級～C3 級認定用】

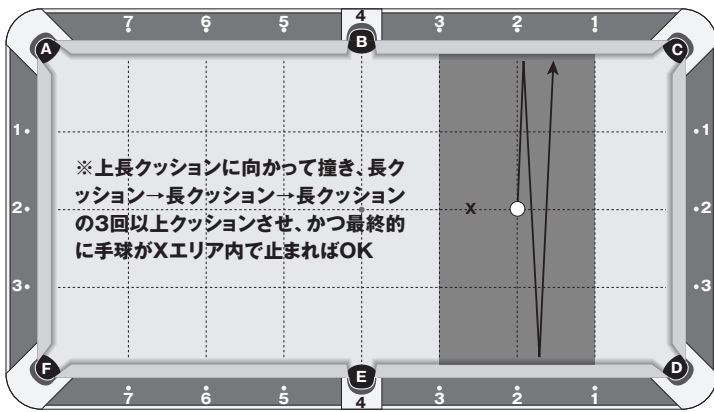
■検定について

1. 12問の課題につき、それぞれ規定の回数をショットして下さい(計52ショット)。課題の配点については1ショット成功につき1～3点、計100点満点となっています(配点及びショット数については、本課題及びスコアシートを参照して下さい)。C級課題受検者については、受検者の獲得得点によってC1級～C3級までのグレードが認定されます。各グレードの認定得点については、9月4日(月)に『ビリヤード検定ホームページ』(www.billiards-cues.jp/kentei/)上で発表致します。またグレード認定の結果につきましては、9月下旬に『ビリヤード検定ホームページ』上で発表の予定です。
2. C級課題では、課題図に「スクラッチOK」の記載のあるもの以外、スクラッチはミスとなります。
3. 検定は必ず課題1～12までを順番に行って下さい。
4. 各課題のセットを終えてからは、30秒以内にショットするよう心掛けて下さい。
5. その他、検定中に不明な点などがあった場合には、検定官にお声がけ下さい。

■課題図について

1. 本課題図は右利き用です。左利きの方は、左利き用の課題図を使用して検定を行って下さい。
2. 課題図については、右側がフット側となっていますので、長クッション2ポイント、短クッション2ポイントがフットスポットとなります。セットは課題図を参考にできるだけ正確に行って下さい。

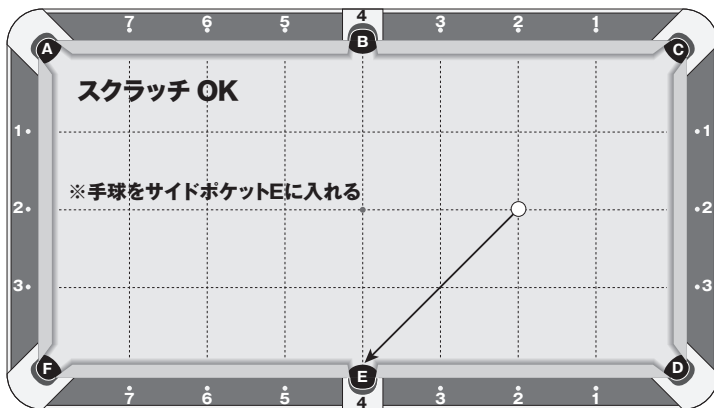
■課題 1: X エリアへの手球のコントロール [5ショット×各1点]



○手球の位置
長: 2 ポイント
短: 2 ポイント
(フットスポット)

●的球の位置
なし

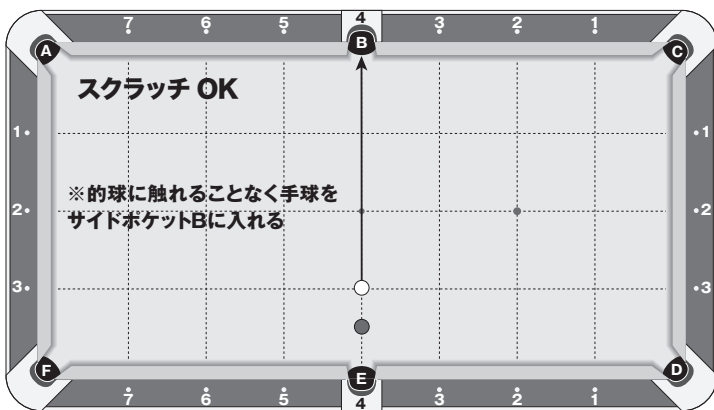
■課題 2: サイドポケット E への手球のコントロール [5ショット×各1点]



○手球の位置
長: 2 ポイント
短: 2 ポイント
(フットスポット)

●的球の位置
なし

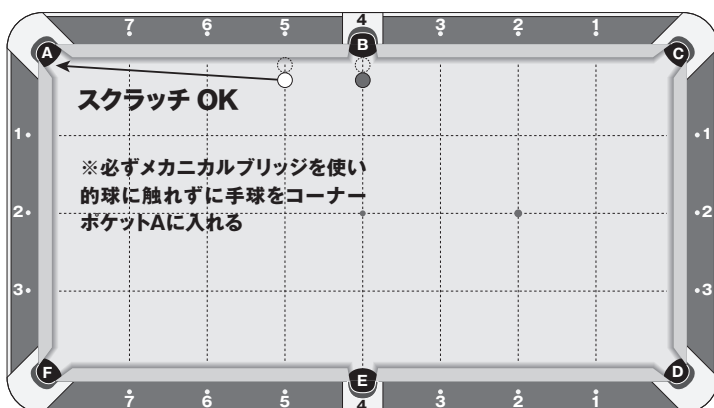
■課題 3: サイドポケット B への手球のコントロール [5ショット×各1点]



○手球の位置
長: 4 ポイント
短: 3 ポイント

●的球の位置
長: 4 ポイント
短: 3.5 ポイント

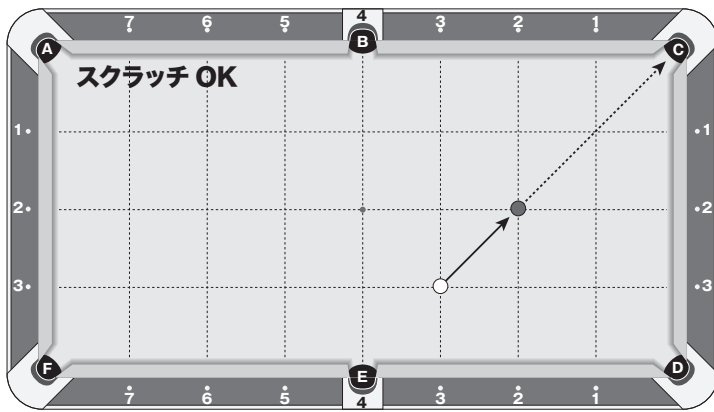
■課題 4: コーナーポケット A への手球のコントロール [5ショット×各1点]



○手球の位置
長: 5 ポイント
短: 長クッションからボール1個分浮き

●的球の位置
長: 4 ポイント
短: 長クッションからボール1個分浮き

■課題 5: コーナーポケット C へのシュート [4ショット×各2点]



○手球の位置

長: 3 ポイント

短: 3 ポイント

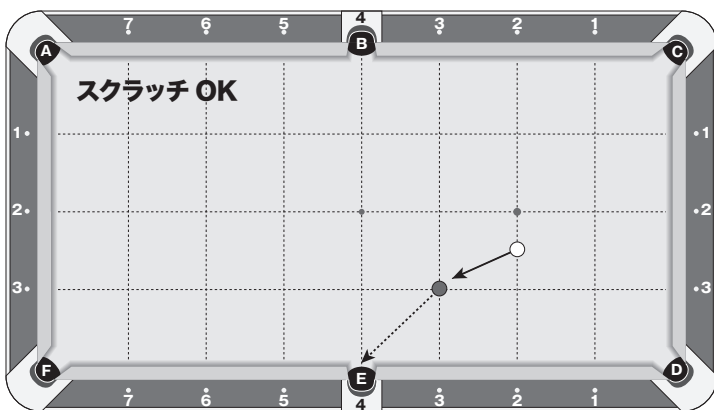
●的球の位置

長: 2 ポイント

短: 2 ポイント

(フットスポット)

■課題 6: サイドポケット E へのシュート [4ショット×各2点]



○手球の位置

長: 2 ポイント

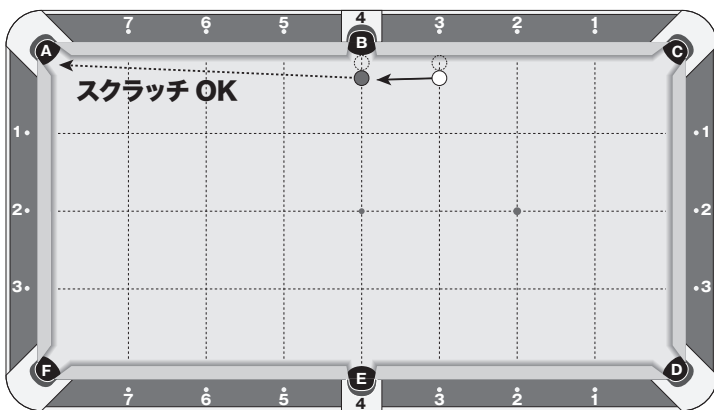
短: 2.5 ポイント

●的球の位置

長: 3 ポイント

短: 3 ポイント

■課題 7: コーナーポケット A へのシュート [4ショット×各2点]



○手球の位置

長: 3 ポイント

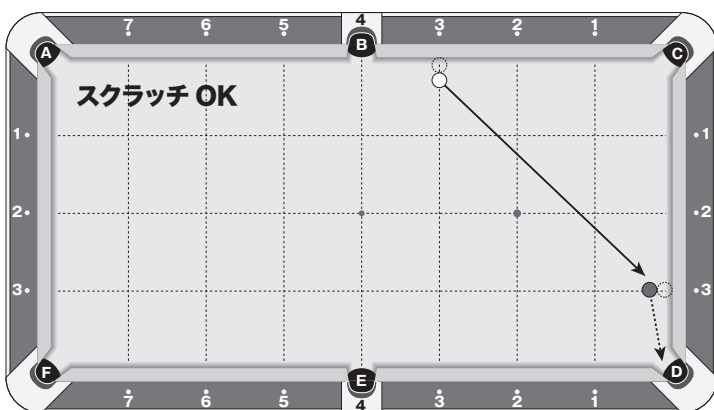
短: 長クッションからボール1個分浮き

●的球の位置

長: 4 ポイント

短: 長クッションからボール1個分浮き

■課題 8: コーナーポケット D へのシュート [4ショット×各2点]



○手球の位置

長: 3 ポイント

短: 長クッションからボール1個分浮き

●的球の位置

長: 短クッションからボール1個分浮き

短: 3 ポイント

■課題 9: コーナーポケット C へのシュート [4 ショット × 各 3 点]

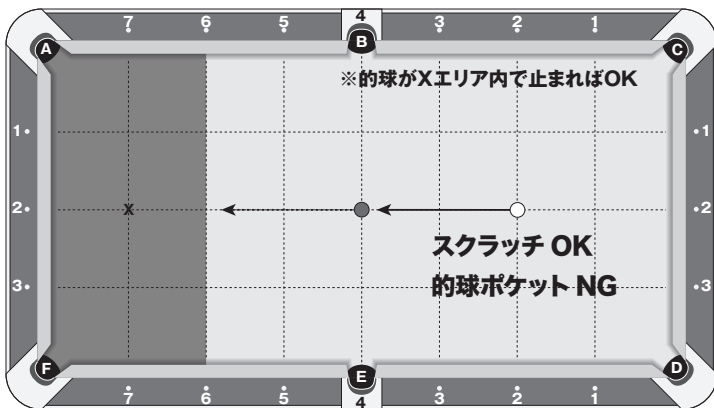


○手球の位置
長: 2 ポイント
短: 2 ポイント
(フットスポット)

●的球の位置
コーナー
ポケット前 (※)

※「ポケット前」は、「ポケットの角(ツノ)と角を結ぶ線にの球のお尻が接していて、かつ角と角の間」の位置とします。

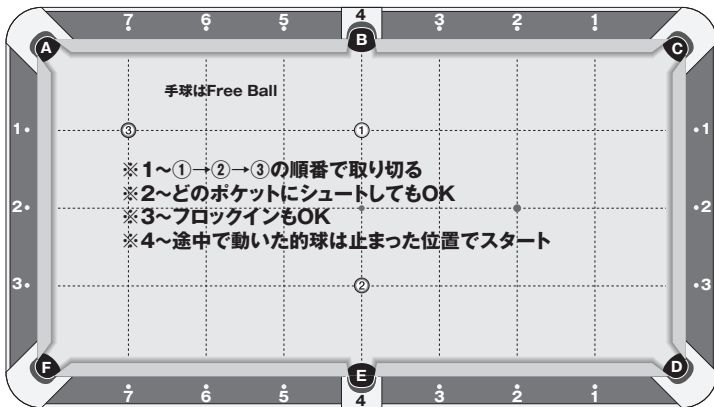
■課題 10: X エリアへの的球のコントロール [4 ショット × 各 3 点]



○手球の位置
長: 2 ポイント
短: 2 ポイント
(フットスポット)

●的球の位置
長: 4 ポイント
短: 2 ポイント
(センタースポット)

■課題 11: 的球 3 個の取り切り [4 ショット × 各 3 点]



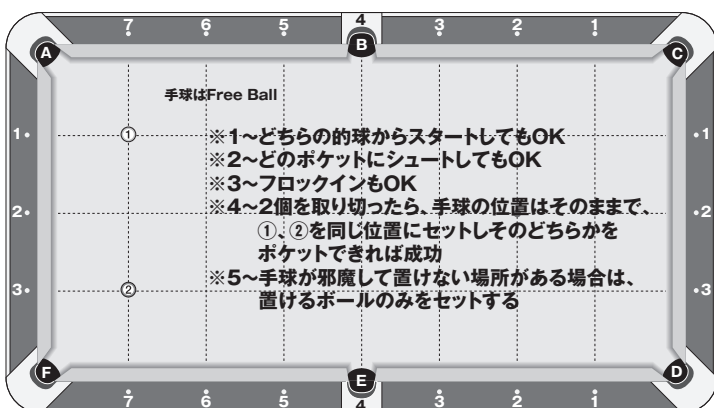
○手球の位置
フリーボール

①の位置
長: 4 ポイント
短: 1 ポイント

②の位置
長: 4 ポイント
短: 3 ポイント

③の位置
長: 7 ポイント
短: 1 ポイント

■課題 12: 的球 3 個の連続ポケット [4 ショット × 各 3 点]



○手球の位置
フリーボール

①の位置
長: 7 ポイント
短: 1 ポイント

②の位置
長: 7 ポイント
短: 3 ポイント