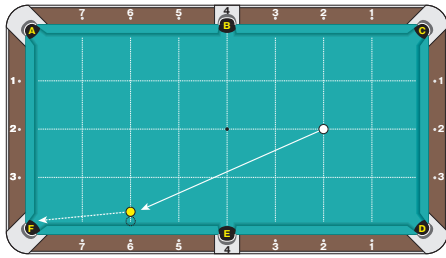


第6回ビリヤード検定 S 級出題課題と平均成功率

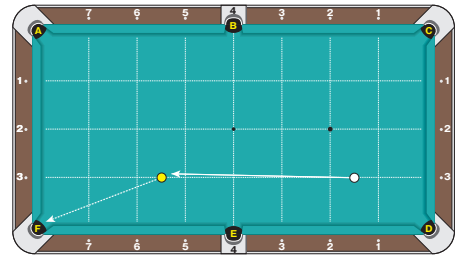
■課題 1: コーナーポケット F へのシュート (SC 級)

全受検者	81.8%
SA/A クラス	80.8%
B クラス	85.0%



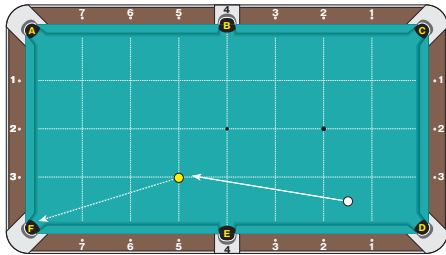
■課題 2: コーナーポケット F へのシュート (SC 級)

全受検者	66.6%
SA/A クラス	66.4%
B クラス	67.6%



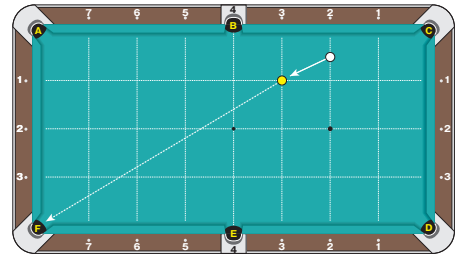
■課題 3: コーナーポケット F へのシュート (SB 級)

全受検者	57.0%
SA/A クラス	60.0%
B クラス	47.6%



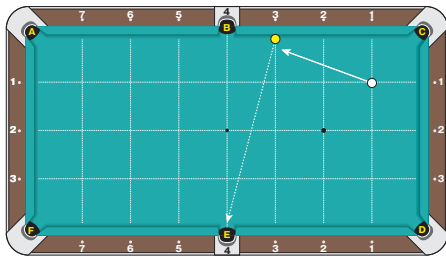
■課題 4: コーナーポケット F へのシュート (SA 級)

全受検者	84.8%
SA/A クラス	86.4%
B クラス	80.0%



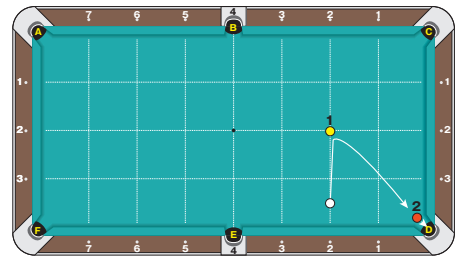
■課題 5: コーナーポケット E へのバンクショット (SC 級)

全受検者	35.6%
SA/A クラス	38.0%
B クラス	28.1%



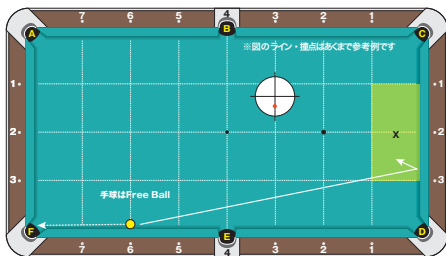
■課題 6: コーナーポケット D へのキャノンショット (SB 級)

全受検者	42.4%
SA/A クラス	47.0%
B クラス	28.1%



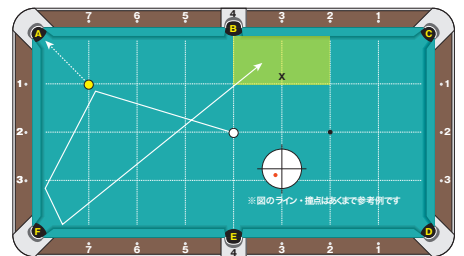
■課題 7: コーナーポケット F へのシュート & X エリアへのポジション (SB 級)

全受検者	59.1%
SA/A クラス	59.0%
B クラス	59.4%



■課題 8: コーナーポケット A へのシュート & X エリアへのポジション (SB 級)

全受検者	57.6%
SA/A クラス	60.0%
B クラス	50.0%



■課題 9: セーフティ (SA 級)

全受検者	72.0%
SA/A クラス	78.0%
B クラス	53.2%



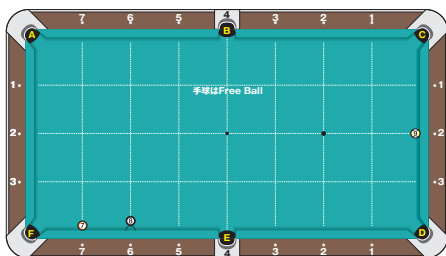
■課題 10: セーフティ (SA 級)

全受検者	68.9%
SA/A クラス	70.0%
B クラス	65.7%



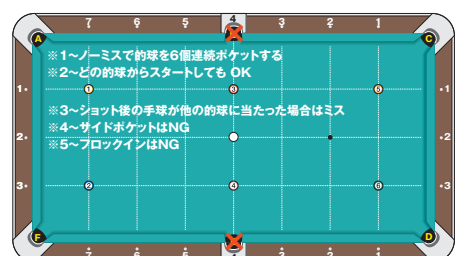
■課題 11: 的球 3 個の取り切り (新規課題)

全受検者	44.7%
SA/A クラス	48.0%
B クラス	34.4%



■課題 12: 的球 6 個の取り切り (新規課題)

全受検者	56.1%
SA/A クラス	60.0%
B クラス	43.8%



第6回ビリヤード検定 S級課題受検者結果

2016年2月27日～3月6日の期間に開催された『第6回ビリヤード検定』において、SA級～SC級までを判定するS級課題を受検した33名の結果をまとめたデータです。

■受検者基本データ

最高点	最低点	SAクラス	Aクラス	Bクラス	Cクラス	ビギナー	計
98点	29点	3名	22名	8名	0名	0名	33名

■課題別及び受検者クラス別平均点

	課題1	課題2	課題3	課題4	課題5	課題6	課題7	課題8	課題9	課題10	課題11	課題12	合計
受検者全体の平均点	4.09	3.33	2.85	4.24	2.85	3.39	4.73	4.61	8.64	8.27	5.36	6.73	59.09
SA/Aクラス平均点	4.04	3.32	3.00	4.32	3.04	3.76	4.72	4.80	9.36	8.40	5.76	7.20	61.72
Bクラス平均点	4.25	3.38	2.38	4.00	2.25	2.25	4.75	4.00	6.38	7.88	4.13	5.25	50.88

■平均得点率チャート

